

Open Side



Open Side parete fissa dedicata

Cabina doccia spaziosa caratterizzata da area di accesso dedicata e anta fissa. Il vano di accesso alla doccia è totalmente libero. È possibile il montaggio anche senza piatto doccia.

Open Side paroi fixe

Paroi de douche spacieuse, caractérisée par une zone d'accès dédiée et une paroi fixe. L'accès à la douche peut être totalement libre. Possibilité de montage aussi sans receveur de douche: un joint inférieur permettant d'isoler la paroi en verre du plan d'appui.

Open Side fixed panel

Spacious shower enclosure, featured by dedicated access area and fixed panel. Shower access area can be totally free. Possible installation also without shower tray: a lower gasket allows to isolate the glass panel from the supporting surface.

Open Side panel fijo

Box ducha de dimensiones grandes caracterizado por área de acceso dedicada y hoja fija. El espacio de acceso a la ducha puede ser totalmente libre. La instalación es posible también sin plato ducha: una guarnición inferior permite la separación de la pared de vidrio de la superficie de apoyo.

Festwand für Open Side

Geräumige Duschkabine, gekennzeichnet durch Eingangsbereich und Festteil. Der Eingangsbereich zur Dusche ist offen, ohne Tür. Möglichkeit der Montage ohne Brausewanne: eine untere Dichtung sorgt für die Isolierung der Glaswand auf der Auflagefläche.

Open Side vast paneel

Ruime douche cel gekenmerkt door zijn specifieke instap en vast paneel. Toegang tot de doucheruimte kan zowel open, met instap van 77 cm. Mogelijkheid tot plaatsing zonder douchetub waarbij onderliggende dichting voor waterdichtheid tussen vloer en paneel zorgt.

Open Side Стационарная панель


Просторная душевая кабина характеризуется специальной входной зоной и стационарной створкой. Входной проем душа свободный. Можно осуществить монтаж и без поддона для душа, нижнее уплотнительное кольцо позволяет изолировать стеклянную панель от опорной поверхности.




H 200 cm. - V 8 mm.

Finitura profili

Finitions des profilés_Profiles finishing _Acabado perfiles
Profilfarbe_Profiel afwerkingen _Отделка профилей



ULU
brillantato cromo
chromé brillant
brilliant chrome
aluminio cromo
Chrom glänzend
glanzend chrom
светлый блестящий хром



L91
bianco
blanc
white
blanco
Weiß
wit
белый




L96
nero
noir
black
negro
Schwarz
zwart
черный

Finitura pannelli

Finitions des panneaux_Panels finishing _Acabado perfiles
Glasart_Paneel afwerkingen _Отделка панелей



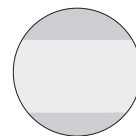
TR
trasparente
transparent
transparent
transparente
Klarglas
transparent
прозрачное



TG
trasparente Grigio
transparent Gris
transparent Grey
transparente gris
Klarglas Grau
grijs transparent
серое прозрачное



GS
Grigio satinato
gris Satiné
satin Grey
satinado gris
Satiniertes Glas Grau
grijs satijn
сатинованное серое



RF
trasparente con fascia Satinata
transparent bande sérigraphiée
transparent with serigraphy band
serigrafia franja
Klarglas siebdruck Band
transparent zeefdruk band
прозрачное рисунок шелкография полоса

Open Side parete fissa dedicata

Open Side paroi fixe

Open Side fixed panel

Open Side panel

Open Side Festwand

Open Side vast paneel

Open Side Стационарная панель



Trattamento anticalcare di serie compreso nel prezzo

Traitement anti-calcaire inclus dans le prix



Anti-limescale treatment included in the price

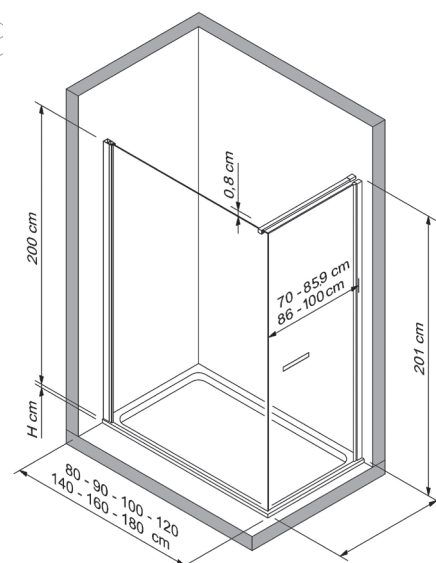
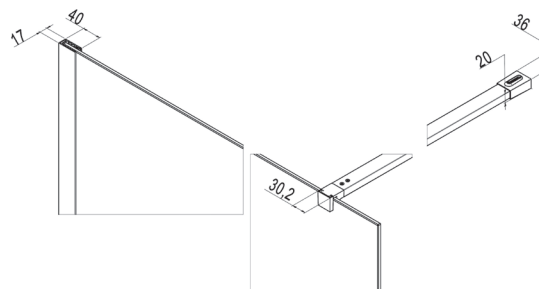
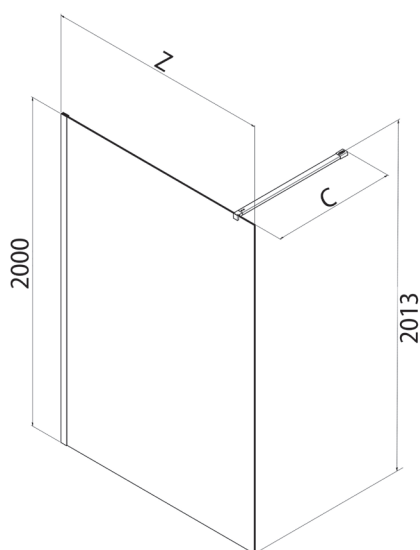
Tratamiento antical incluido en el precio

Gegen Kalkablagerungen schützende Glasbehandlung im Preis begriffen

Anti-kalkafwerking inbegrepen in de prijs

Средство от известкового налета включено в цену

Z [cm]	Cod.		C [cm]	 [dm ³]	 [kg]	 [n°]
76-78	B4081	incasso	120 max	120	34	1
78-80	B4051	appoggio	120 max	135	39	1
86-88	B4082	incasso	120 max	150	44	1
88-90	B4052	appoggio	120 max	181	54	1
96-98	B4083	incasso	120 max	244	64	1
98-100	B4053	appoggio	120 max	270	75	1
116-118	B4084	incasso	120 max	300	83	1
118-120	B4054	appoggio	120 max			
136-138	B4085	incasso	120 max			
138-140	B4055	appoggio	120 max			
156-158	B4086	incasso	120 max			
158-160	B4056	appoggio	120 max			
176-178	B4087	incasso	120 max			
178-180	B4057	appoggio	120 max			

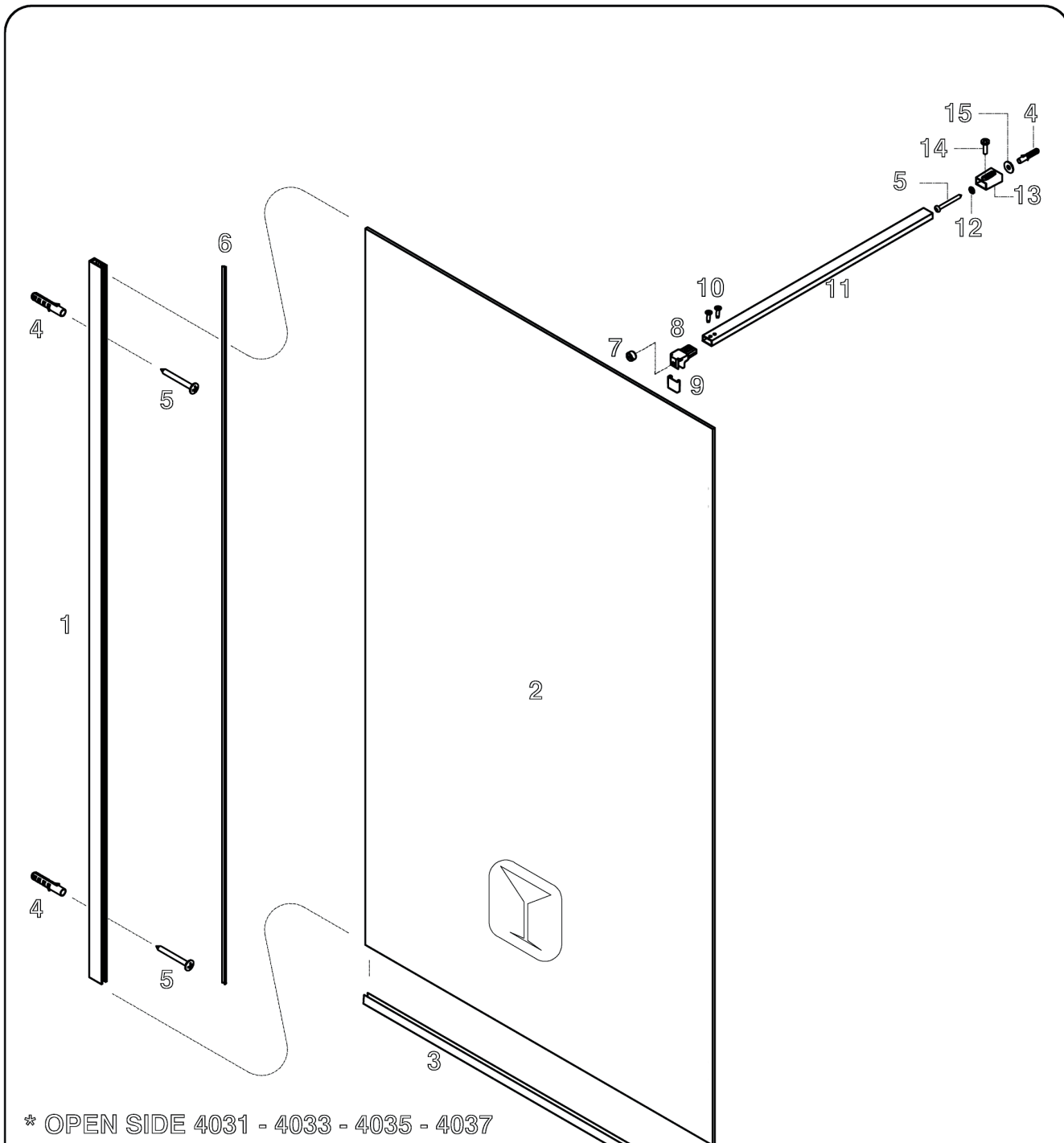




Prodotti Speciali - Produits Spéciaux - Special products - Productos Especiales - Sonderafertigungen - Maatwerk - Специальные Иродукты

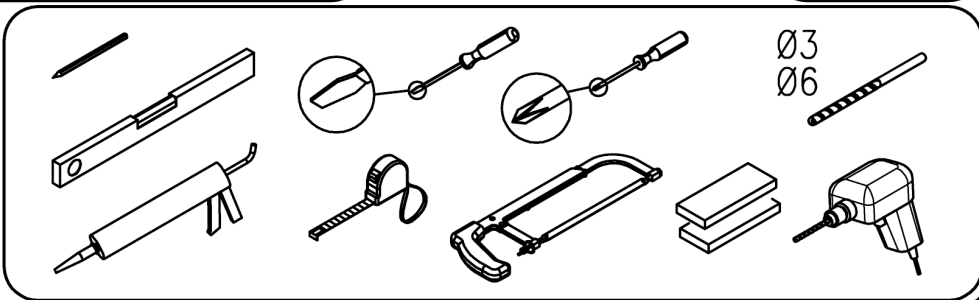
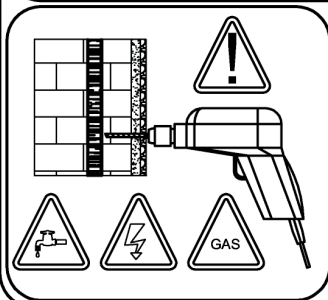

MISURE LIMITE	Altezza max 220 cm.	//	Larghezza max 180 cm.	Larghezza min 50 cm.
MESURES LIMITES	Hauteur max 220 cm.	//	Largeur max 180 cm.	Largeur min 50 cm.
LIMITS OF MEASUREMENTS	Height max 220 cm.	//	Width max 180 cm.	Width min 50 cm.
MEDIDAS LIMITE	Altura max 220 cm.	//	Anchura max 180 cm.	Anchura min 50 cm.
GRENZMAßE	Höhe max 220 cm.	//	Breite max 180 cm.	Breite min 50 cm.
EXTREME MATEN	Hoogte max 220 cm.	//	Breedte max 180 cm.	Breedte min 50 cm.
ПРЕДЕЛЬНЫЕ РАЗМЕРЫ:	Макс. высота 220 см	//	Макс. ширина 180 см	Мин. ширина 50 см

	I								
	II								
	III								



* OPEN SIDE 4031 - 4033 - 4035 - 4037

4	5	10	14	7	13	15
N°3 Ø6x30	N°3 Ø4,2x32	N°2 Ø3,5x13	N°1 Ø3,5x13	N°1 Ø10x7	N°1 Ø5	N°1 Ø14



RIC 1814ULU

RIC 1762

RIC 1811CRO

RIC 1809CRO

RIC 1810CRO

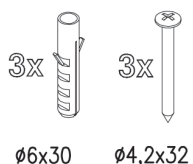
RIC 1812CRO

RIC 880

RIC 1000

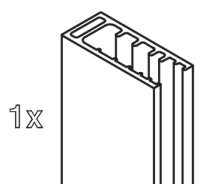
* OPEN SIDE 4031 - 4033 - 4035 - 4037

RIC 880



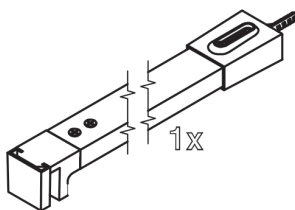
3x 3x
 $\phi 6 \times 30$ $\phi 4,2 \times 32$

RIC 1814ULU



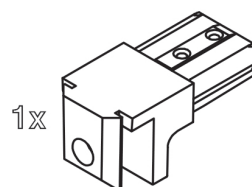
1x

RIC 1809CRO



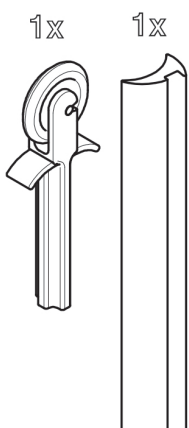
1x

RIC 1810CRO



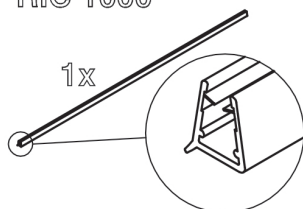
1x

RIC 1762



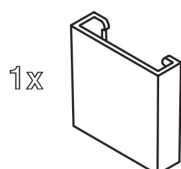
1x 1x

RIC 1000



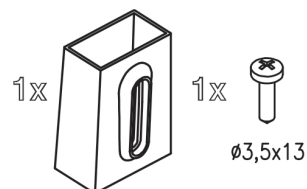
1x

RIC 1811CRO



1x

RIC 1812CRO

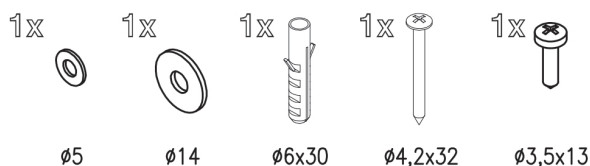


1x

1x

$\phi 3,5 \times 13$

RIC 1813



1x

1x

1x

1x

1x

$\phi 5$

$\phi 14$

$\phi 6 \times 30$

$\phi 4,2 \times 32$

$\phi 3,5 \times 13$