



SBECA

ACCESSORI _ Accessories _ Accessoires _ Accessoires

La collezione è disponibile in cromo e nero opaco, contraddistinta da un incavo angolare che la rende facilmente riconoscibile ed esclusiva.

It is the new accessory collection available in chrome and matt black, characterized by an angular recess that makes it easily recognizable and exclusive.

Il s'agit de la nouvelle collection d'accessoires disponible en chromé et en noir mat, caractérisée par un renforcement dans l'angle qui la rend facilement reconnaissable et exclusive.

Die Zubehörsammlung ist in Chrom und matt schwarz erhältlich und zeichnet sich durch eine eckige Aussparung aus, die für Wiedererkennungswert und Exklusivität sorgt.

Finiture _ Finishes _ Finitions _ Afwerkingen

Ottone cromato

Chromed brass
Laiton chromé
Verchromtes Messing




.29

Ottone verniciato

Painted brass
Laiton laqué
Lackiertem Messing



.23

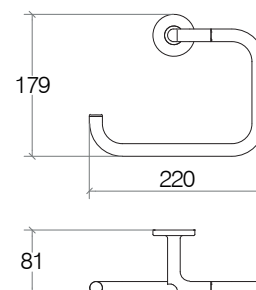





SBECA

61115

Anello portasalviette

Towel ring / Anneau porte-serviettes / Handtuchring



cod. 61115		 dm ³		Ottone cromato Chromed brass Laiton chrome Verchromtes Messing
EAN 8005049001232	0,495	6,912	1	

Peso e volume lordo / Gross weight and volume / Poids et volume brut / Bruttogewicht und Volumen



Fissaggio a muro
Wall mounting with screws
Fixation murale par vis
Wandbefestigung mit Schraube



Incollo a muro
Wall adhesive
Fixation murale avec colle
Wand Kleber

PULIZIA e MANUTENZIONE

Pulire con un sapone neutro, applicare con un panno umido, strofinare leggermente, lasciar agire brevemente e quindi sciacquare con acqua. Infine lucidare con un panno morbido e asciutto. Per macchie di calcare pulire con una soluzione di acqua (80%) e aceto bianco (20%), per un'azione igienizzante aggiungere alla soluzione del bicarbonato di sodio. Asciugare sempre la superficie in modo da evitare le macchie derivanti dall'acqua.

Avvertenze: La resistenza alla corrosione al nichel-cromo si riduce sotto l'azione di acidi e composti alogenati (cloruri, bromuri, ioduri). Non utilizzare mai soluzioni a base di cloro (candeggina), detersivi o spugne abrasive. Evitare la ruggine causata da materiali esterni (ad es. paglietta di acciaio ecc.).

CARE and MAINTENANCE

Clean with a mild soap, apply with a damp cloth, rub lightly, leave it briefly and then rinse with water. Finally polish with a soft, dry cloth. To remove the limestone stains, clean with a solution of water (80%) and white vinegar (20%), to sanitize add baking soda. Always dry the surface in order to prevent stains caused by water. Warnings: The corrosion resistance of the steel is reduced by acids and halogen compounds (chlorides, bromides, iodides). Never use solutions containing chlorine (bleach), detergents or abrasive sponges. Prevent rust caused by external materials (eg. Scouring steel, etc..).